

## **“Независимый мониторинг знаний” с Учи.ру**

Мелекесский район. Итоги третьего тестирования.

В рамках проекта “Независимый мониторинг знаний” с 4 апреля по 31 мая проводилось третье тестирование по математике и русскому языку. В отчёте представлено описание проекта, статистика участия школ и основные предметные результаты.

### **Описание проекта**

Формат проекта предполагает проведение трех тестирований по математике и русскому языку для учеников 2-9 классов, каждое из которых включает от 10 до 18 заданий, рассчитанных на 20 минут. Тестирование позволяет определить уровень освоения тем школьной программы и выявить предметные дефициты у учеников; проводится в электронном формате на платформе Учи.ру.

### **Статистика участия**

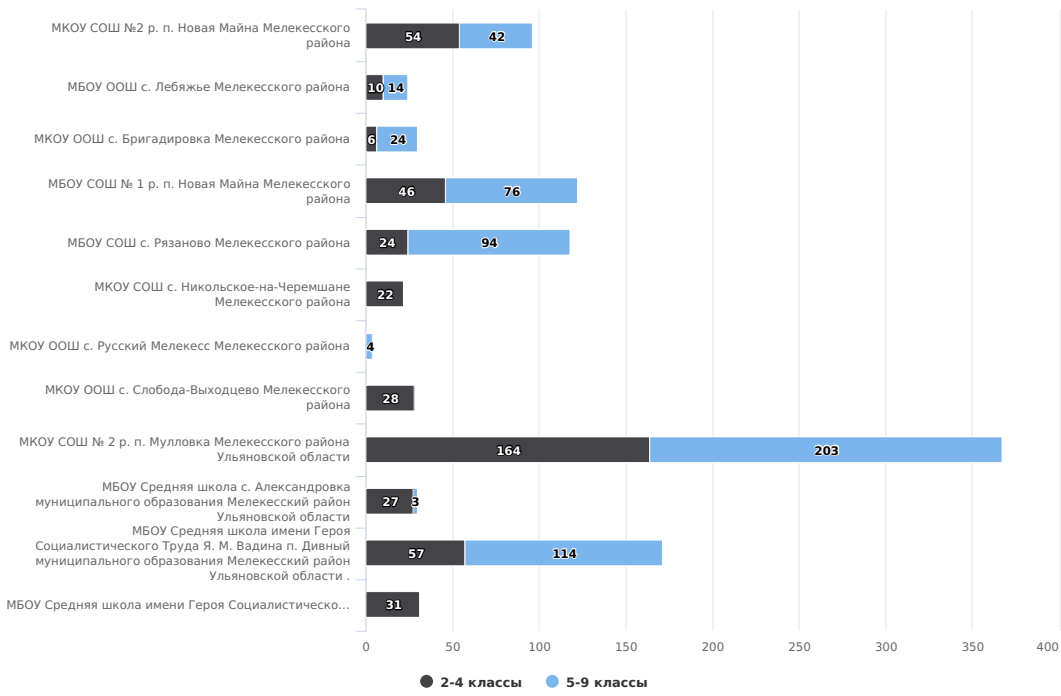
641 ученик из 21 школа приняли участие в третьем тестировании: 1022 ученика из 55 классов решали задания по математике; 1015 учеников из 57 классов выполнили задания по русскому языку;

На диаграмме представлено количество учеников 2-9 классов, принявших участие в тестировании в каждой школе: всего 440 учеников начальной школы (69%) и 794 ученика основной школы (124%).

### **Наибольшее количество участников было в следующих школах:**

- МКОУ СОШ № 2 р. п. Мулловка Мелекесского района Ульяновской области (367 учеников)
- МБОУ Средняя школа имени Героя Социалистического Труда Я. М. Вагина п. Дивный муниципального образования Мелекесский район Ульяновской области . (171 ученик)
- МБОУ СОШ № 1 р. п. Новая Майна Мелекесского района (122 ученика)

### Количество участников мониторинга

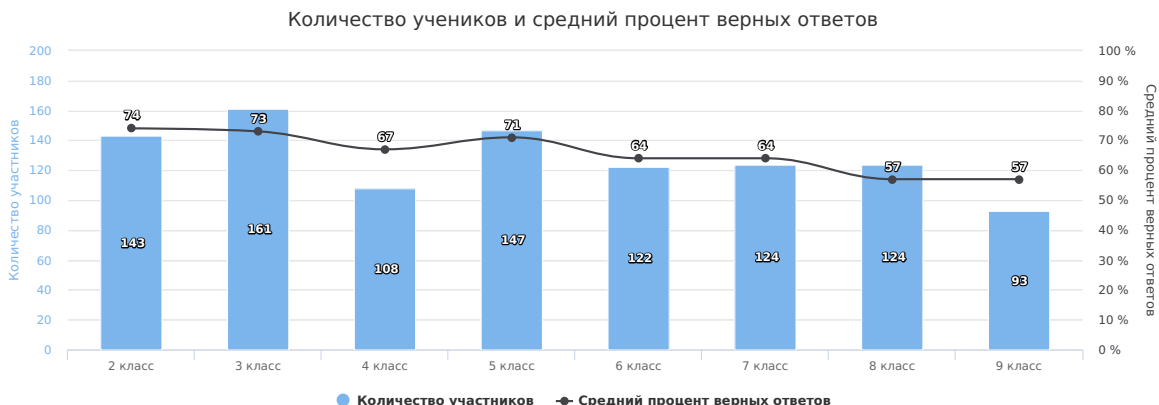


## Предметные результаты по математике

3 мониторинг по математике в каждом классе включал 10 - 13 заданий по разным темам программы.

В среднем ученики правильно решают 67% заданий. Причём в начальной школе этот показатель выше (72%) по сравнению с основной (63%).

На диаграмме ниже показано количество участников мониторинга и средний процент верных ответов для каждой параллели.



### Школы с самыми высокими результатами:

- МБОУ ООШ с. Лебяжье Мелекесского района – ученики в среднем верно решили 83% заданий.
- МКОУ СОШ № 2 р. п. Мулловка Мелекесского района Ульяновской области – ученики в среднем верно решили 82% заданий.
- МКОУ ООШ с. Слобода-Выходцево Мелекесского района – ученики в среднем верно решили 77% заданий.
- МБОУ Средняя школа имени Героя Социалистического Труда В. П. Игонина с. Лесная Хмелевка муниципального образования Мелекесский район Ульяновской области – ученики в среднем верно решили 77% заданий.

### Школы с самыми низкими результатами:

- МБОУ Средняя школа имени Героя Социалистического Труда Я. М. Вагина п. Дивный муниципального образования Мелекесский район Ульяновской области . – ученики в среднем верно решили 44% заданий.
- МБОУ СОШ № 1 р. п. Новая Майна Мелекесского района – ученики в среднем верно решили 47% заданий.
- МКОУ ООШ с. Бригадировка Мелекесского района – ученики в среднем верно решили 62% заданий.

Подробные результаты по всем школам доступны в отдельном файле.

#### 2 класс

Во 2 классе были представлены задания 8 содержательных блоков. В мониторинге приняли участие 79 учеников 2 класса. Средний процент правильных ответов по всем ученикам параллели – 74%.

Содержательный блок	Количество заданий	Средний процент верных ответов	Результат по блоку во 2 мониторинге	Результат по блоку в 1 мониторинге
Логика	1	82% ↑	73%	71%
Геометрия	4	65% ↓	78%	72%
Величины	4	65% ↓	70%	80%
Уравнения	1	90% ↑	82%	0%
Текстовые задачи	6	79% ↓	93%	89%
Счёт	2	0%	0%	91%
Работа с информацией	2	87% ↓	95%	83%
Арифметические действия	6	72% ↓	88%	84%

#### 3 класс

В 3 классе были представлены задания 8 содержательных блоков. В мониторинге приняли участие 94 ученика 3 класса. Средний процент правильных ответов по всем ученикам параллели – 73%.

Содержательный блок	Количество заданий	Средний процент верных ответов	Результат по блоку во 2 мониторинге	Результат по блоку в 1 мониторинге
Величины	6	75% ↑	69%	64%
Счёт	2	81% ↑	79%	0%
Арифметические действия	9	78% ↓	80%	78%
Уравнения	1	85% ↑	78%	78%
Работа с информацией	2	84% ↑	80%	69%
Текстовые задачи	6	59% ↓	69%	75%
Геометрия	4	67% ↑	64%	58%
Логика	2	46% ↑	37%	48%

#### 4 класс

В 4 классе были представлены задания 8 содержательных блоков. В мониторинге приняли участие 67 учеников 4 класса. Средний процент правильных ответов по всем ученикам параллели – 66%.

Содержательный блок	Количество заданий	Средний процент верных ответов	Результат по блоку во 2 мониторинге	Результат по блоку в 1 мониторинге
Работа с информацией	2	69% ↓	78%	68%
Величины	5	72% ↑	61%	30%
Текстовые задачи	6	54% ↑	50%	58%
Арифметические действия	9	77% ↓	80%	67%
Геометрия	4	36% ↓	47%	43%
Счёт	0	0%	0%	60%
Уравнения	2	65% ↑	58%	79%
Логика	1	72% ↑	0%	0%

#### 5 класс

В 5 классе были представлены задания 11 содержательных блоков. В мониторинге приняли участие 64 ученика 5 класса. Средний процент правильных ответов по всем ученикам параллели – 71%.

Содержательный блок	Количество заданий	Средний процент верных ответов	Результат по блоку во 2 мониторинге	Результат по блоку в 1 мониторинге
Геометрия	2	52% ↑	34%	71%
Работа с информацией	1	75% ↑	68%	49%
Буквенные выражения	1	86% ↑	77%	0%
Арифметические действия	2	90% ↑	81%	74%
Делимость натуральных чисел	3	76% ↓	79%	0%
Натуральные числа	0	0% ↓	84%	52%
Логика	1	77% ↑	74%	70%
Числа и величины	1	86% ↑	66%	75%
Обыкновенные дроби	5	70% ↓	91%	0%
Текстовые задачи	2	70% ↓	71%	69%
Десятичные дроби	4	67% ↑	0%	0%

#### 6 класс

В 6 классе были представлены задания 12 содержательных блоков. В мониторинге приняли участие 64 ученика 6 класса. Средний процент правильных ответов по всем ученикам параллели – 64%.

Содержательный блок	Количество заданий	Средний процент верных ответов	Результат по блоку во 2 мониторинге	Результат по блоку в 1 мониторинге
Работа с информацией	2	57% ↑	55%	73%
Логика	1	83% ↑	77%	73%
Текстовые задачи	1	45% ↑	29%	46%
Обыкновенные дроби	6	72% ↑	65%	49%
Геометрия	4	64% ↑	59%	45%
Уравнения	1	38% ↑	0%	71%
Арифметические действия	1	0%	0%	96%
Отношения и пропорции	2	63% ↓	70%	0%
Рациональные числа	3	73% ↑	0%	75%
Десятичные дроби	2	68% ↓	70%	54%
Числа и величины	0	0%	0%	91%
Делимость натуральных чисел	3	0% ↓	59%	51%

### 7 класс

В 7 классе были представлены задания 11 содержательных блоков. В мониторинге приняли участие 53 ученика 7 класса. Средний процент правильных ответов по всем ученикам параллели – 64%.

Содержательный блок	Количество заданий	Средний процент верных ответов	Результат по блоку во 2 мониторинге	Результат по блоку в 1 мониторинге
Обыкновенные дроби	0	0%	0%	36%
Геометрия	4	65% ↑	37%	21%
Десятичные дроби	0	0% ↓	71%	33%
Линейные уравнения	1	51% ↑	38%	39%
Натуральные числа	0	0%	0%	52%
Работа с информацией	1	81% ↑	36%	25%
Логика	1	34% ↑	20%	20%
Рациональные числа	1	0% ↓	84%	53%
Алгебраические выражения	4	75% ↑	61%	0%
Линейная функция	0	0% ↓	30%	0%
Текстовые задачи	1	38% ↑	0%	11%

### 8 класс

В 8 классе были представлены задания 10 содержательных блоков. В мониторинге приняли участие 60 учеников 8 класса. Средний процент правильных ответов по всем ученикам параллели – 57%.

Содержательный блок	Количество заданий	Средний процент верных ответов	Результат по блоку во 2 мониторинге	Результат по блоку в 1 мониторинге
Уравнения	2	58% ↑	0%	0%
Функции и графики	1	75% ↑	45%	0%
Работа с информацией	2	43% ↑	36%	52%
Уравнения	1	58% ↑	44%	0%
Геометрия	3	55% ↑	47%	50%
Логика	1	45% ↑	22%	21%
Алгебраические выражения	3	52% ↓	53%	41%
Текстовые задачи	1	0% ↓	49%	16%
Неравенства	2	43% ↑	0%	0%
Квадратные корни	2	80% ↑	75%	0%

### 9 класс

В 9 классе были представлены задания 11 содержательных блоков. В мониторинге приняли участие 42 ученика 9 класса. Средний процент правильных ответов по всем ученикам параллели – 57%.

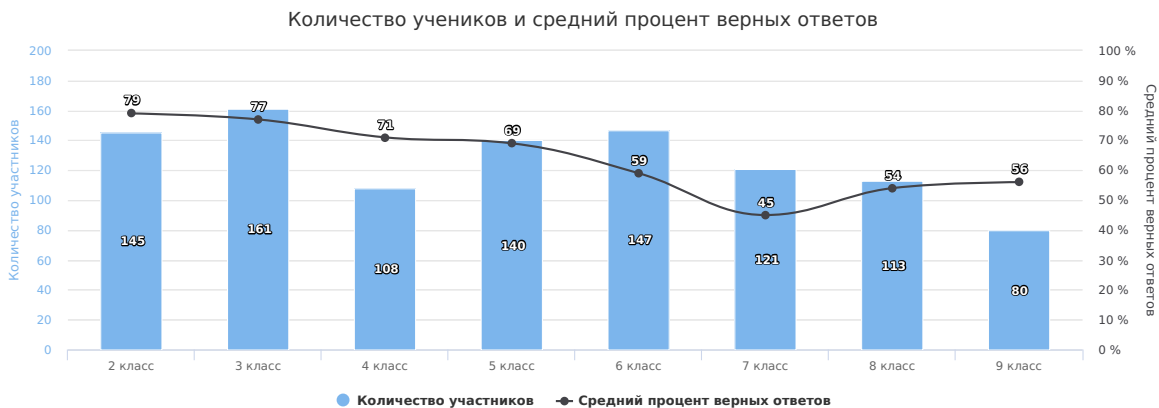
Содержательный блок	Количество заданий	Средний процент верных ответов	Результат по блоку во 2 мониторинге	Результат по блоку в 1 мониторинге
Теория вероятностей	1	67% ↑	0%	0%
Работа с информацией	0	0% ↓	18%	25%
Геометрия	3	54% ↑	42%	28%
Уравнения	2	72% ↑	25%	32%
Текстовые задачи	1	50% ↑	0%	0%
Неравенства	2	49% ↑	33%	35%
Функции и графики	1	0% ↓	47%	50%
Алгебраические выражения	1	0% ↓	46%	59%
Системы неравенств	1	64% ↑	32%	0%
Квадратные корни	2	63% ↑	31%	73%
Числовые последовательности	2	50% ↑	0%	0%

## Предметные результаты по русскому языку

3 мониторинг по русскому языку в каждом классе включал 12 - 18 заданий по разным темам программы.

В среднем ученики правильно решают 64% заданий. Причём в начальной школе этот показатель выше (72%) по сравнению с основной (63%).

На диаграмме ниже показано количество участников мониторинга и средний процент верных ответов для каждой параллели.



### Школы с самыми высокими результатами:

- МКОУ ООШ с. Слобода-Выходцево Мелекесского района – ученики в среднем верно решили 81% заданий.
- МБОУ Средняя школа имени Героя Социалистического Труда В. П. Игонина с. Лесная Хмелевка муниципального образования Мелекесский район Ульяновской области – ученики в среднем верно решили 80% заданий.
- МБОУ СОШ с. Рязаново Мелекесского района – ученики в среднем верно решили 75% заданий.

### Школы с самыми низкими результатами:

- МКОУ ООШ с. Русский Мелекес Мелекесского района – ученики в среднем верно решили 43% заданий.
- МБОУ СОШ № 1 р. п. Новая Майна Мелекесского района – ученики в среднем верно решили 46% заданий.
- МБОУ Средняя школа имени Героя Социалистического Труда Я. М. Вагина п. Дивный муниципального образования Мелекесский район Ульяновской области . – ученики в среднем верно решили 46% заданий.

### 2 класс

Во 2 классе были представлены задания 6 содержательных блоков. В мониторинге приняла участие 80 учеников 2 класса. Средний процент правильных ответов по всем ученикам параллели – 79%.

Содержательный блок	Количество заданий	Средний процент верных ответов	Результат по блоку во 2 мониторинге	Результат по блоку в 1 мониторинге
Фонетика	2	71% ↓	74%	66%
Синтаксис	1	74% ↓	78%	72%
Лексика	2	80% ↓	85%	88%
Развитие речи	2	91% ↑	73%	0%
Орфография и пунктуация	3	85% ↑	81%	83%
Морфемика	2	66% ↓	69%	0%

### 3 класс

В 3 классе были представлены задания 6 содержательных блоков. В мониторинге приняли участие 83 ученика 3 класса. Средний процент правильных ответов по всем ученикам параллели – 77%.

Содержательный блок	Количество заданий	Средний процент верных ответов	Результат по блоку во 2 мониторинге	Результат по блоку в 1 мониторинге
Морфемика	4	81% ↑	79%	63%
Орфография и пунктуация	6	81% ↑	76%	75%
Фонетика	3	66% ↓	76%	58%
Синтаксис	2	72% ↑	68%	78%
Лексика	0	0% ↓	67%	0%
Морфология	4	77% ↑	76%	61%

#### 4 класс

В 4 классе были представлены задания 6 содержательных блоков. В мониторинге приняли участие 66 учеников 4 класса. Средний процент правильных ответов по всем ученикам параллели – 71%.

Содержательный блок	Количество заданий	Средний процент верных ответов	Результат по блоку во 2 мониторинге	Результат по блоку в 1 мониторинге
Лексика	0	0%	0%	41%
Орфография и пунктуация	9	79% ↑	67%	55%
Синтаксис	1	0% ↓	49%	47%
Фонетика	1	39% ↑	0%	26%
Морфология	6	65% ↑	55%	67%
Морфемика	2	61% ↑	0%	59%

#### 5 класс

В 5 классе были представлены задания 10 содержательных блоков. В мониторинге приняли участие 65 учеников 5 класса. Средний процент правильных ответов по всем ученикам параллели – 69%.

Содержательный блок	Количество заданий	Средний процент верных ответов	Результат по блоку во 2 мониторинге	Результат по блоку в 1 мониторинге
Морфология: имя существительное	1	58% ↓	76%	49%
Стилистика	1	68% ↑	0%	0%
Орфография и пунктуация	24	68% ↑	66%	63%
Морфология: глагол	1	0% ↓	92%	65%
Морфемика	1	91% ↑	87%	73%
Лексика	4	80% ↓	90%	70%
Морфология	0	0%	0%	39%
Морфология: имя прилагательное	2	70% ↑	0%	0%
Синтаксис	2	82% ↑	65%	61%
Фонетика	0	0% ↓	54%	54%

#### 6 класс

В 6 классе были представлены задания 13 содержательных блоков. В мониторинге приняли участие 66 учеников 6 класса. Средний процент правильных ответов по всем ученикам параллели – 58%.



Содержательный блок	Количество заданий	Средний процент верных ответов	Результат по блоку во 2 мониторинге	Результат по блоку в 1 мониторинге
Морфология: деепричастие	2	79% ↑	0%	0%
Морфология: имя числительное	1	55% ↑	0%	0%
Синтаксис	3	71% ↑	0%	0%
Морфология: имя существительное	1	0%	0%	44%
Фонетика	0	0%	0%	73%
Морфология: имя прилагательное	2	25% ↑	11%	0%
Стилистика	1	0%	0%	0%
Морфология: наречие	1	0%	0%	0%
Морфология: глагол	1	0% ↓	17%	37%
Морфология: местоимение	2	57% ↑	0%	0%
Морфология: причастие	2	69% ↑	0%	0%
Орфография и пунктуация	36	58% ↑	56%	57%
Лексика	3	73% ↑	65%	76%

#### 7 класс

В 7 классе были представлены задания 10 содержательных блоков. В мониторинге приняли участие 67 учеников 7 класса. Средний процент правильных ответов по всем ученикам параллели – 43%.

Содержательный блок	Количество заданий	Средний процент верных ответов	Результат по блоку во 2 мониторинге	Результат по блоку в 1 мониторинге
Морфология: союз	1	45% ↑	0%	0%
Синтаксис	4	32% ↑	26%	35%
Морфология: наречие	1	43% ↑	0%	0%
Лексика	2	57% ↑	0%	46%
Морфология: имя существительное	0	0%	0%	4%
Стилистика	1	0% ↓	60%	0%
Морфология: деепричастие	2	50% ↑	20%	52%
Морфология: глагол	1	0%	0%	4%
Орфография и пунктуация	34	44% ↑	41%	39%
Синтаксис	6	36% ↑	23%	35%

#### 8 класс

В 8 классе были представлены задания 11 содержательных блоков. В мониторинге приняли участие 57 учеников 8 класса. Средний процент правильных ответов по всем ученикам параллели – 53%.

Содержательный блок	Количество заданий	Средний процент верных ответов	Результат по блоку во 2 мониторинге	Результат по блоку в 1 мониторинге
Синтаксис	10	57% ↑	43%	42%
Морфология: имя прилагательное	0	0%	0%	0%
Язык и речь	1	75% ↑	0%	0%
Морфология: союз	1	0%	0%	45%
Морфемика	0	0%	0%	0%
Морфология: имя существительное	0	0%	0%	0%
Орфография и пунктуация	35	51% ↑	49%	47%
Лексика	1	0%	0%	0%
Морфология: деепричастие	1	0%	0%	60%
Стилистика	1	0% ↓	52%	0%
Морфология: глагол	1	0%	0%	0%

### 9 класс

В 9 классе были представлены задания 3 содержательных блоков. В мониторинге приняли участие 36 учеников 9 класса. Средний процент правильных ответов по всем ученикам параллели – 55%.

Содержательный блок	Количество заданий	Средний процент верных ответов	Результат по блоку во 2 мониторинге	Результат по блоку в 1 мониторинге
Орфография и пунктуация	20	50% ↑	45%	46%
Синтаксис	10	51% ↑	45%	58%
Лексика	3	74% ↑	0%	0%